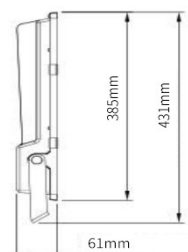
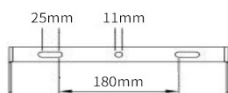
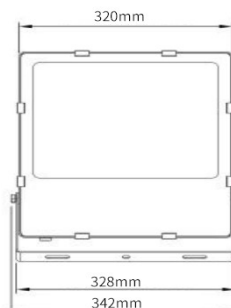


BEAM schijnwerper 250W 4000K zwart

Referentie	BMF25040B
Aansluitspanning	200-277VAC
Vermogen	250W
Power factor	0,95
Driver	Meanwell
Lumenoutput	31200 lm
Lumen / Watt	130lm/W
Kleurtemperatuur	4000K
Gradenbundel	110°
Kleurweergave	CRI>70
Kleurtolerantie	<5 SDCM
Flicker-free	Ja
Lumenbehoud	L80B20 50.000h
Garantie	5 jaar
Flux code	51 85 98 99 100
Led type	SMD3030
Aantal led-chips	296
Afmetingen	431x320x61mm
IP-waarde	IP65
Slagvastheid	IK08
Isolatieklasse	I
Behuizing	Aluminium
Dimbaar	Nee (opt. DALI en 1-10V)
Noodunit	Nee
Sensor	Nee



lastenboekomschrijving

Schijnwerper uit aluminium voor binnen en buiten. Toepasbaar als terreinverlichting of aantraling van objecten. De behuizing uit aluminium met zwarte coating is voorzien van een u-beugel voor wand-, plafond- of vloermontage. De aluminium reflector met reflectieversterkend en gecoat oppervlak zorgen samen met het mat veiligheidsglas voor een optimale lichtspreading en een gradenbundel van 110°. Intern is het armatuur voorzien van een hoogwaardige Meanwell driver en een hoog aantal efficiënte led-chips, hierdoor heeft het toestel een netto lumenoutput van 130lm/W. Standaard is het armatuur beschikbaar in 3000 en 4000 Kelvin maar op aanvraag zijn andere kleurtemperaturen mogelijk. Het toestel heeft een kleurweergave CRI>80. Het toestel is verkrijgbaar in verschillende vermogens van 50 tot 250W en is standaard niet dimbaar, optioneel is DALI of 1-10V mogelijk. Om een eenvoudige installatie te garanderen zit standaard aan het armatuur een 'H05RN-F' aansluitkabel van 1,5m. De robuuste en goed afgesloten behuizing zorgt voor een IK-waarde IK08 en waterdichtheid van IP65 waardoor deze uiterst weerbestendig is. De hoogwaardige driver en behuizing in combinatie met het hoog aantal led-chips zorgen voor een optimale levensduur van L80B20 bij 50 000 branduren en een productgarantie van 5 jaar. Het armatuur is EneC gekeurd. Afmetingen (lxbxh): 431x320x61mm

project case

