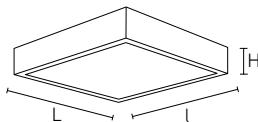


SQRY

luminaire plafond ou mur



COULEURS



CARACTÉRISTIQUES

- luminaire plafond ou mur
- luminaire carré avec diffuseur opalin
- finition de qualité supérieure sans vis visibles
- installation facile
- température de couleur réglable

UTILISATIONS

- utilisations multifonctionnelles dans environnements utilitaires
- version 300x300 aussi disponible comme luminaire encastré pour plafonds suspendus

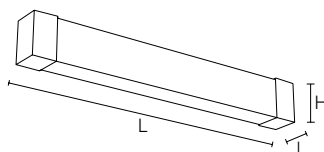

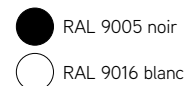
ARTICLE	IP	CCT	LUMEN	WATT	DIM	COULEUR	L x l x H mm	€ HTVA
S2Q1206W	40	2700/3000/4000	839	6	-	blanc	120 x 120 x 42	38,00
S2Q1712W	40	2700/3000/4000	1428	12	-	blanc	170 x 170 x 42	52,50
S2Q1712WDA	40	2700/3000/4000	1428	12	DALI-2	blanc	170 x 170 x 42	69,00
S2Q2318W	40	2700/3000/4000	2120	18	-	blanc	225 x 225 x 42	68,00
S2Q2318WDA	40	2700/3000/4000	2120	18	DALI-2	blanc	225 x 225 x 42	87,00
S2Q3024W	40	2700/3000/4000	3054	24	-	blanc	300 x 300 x 42	94,00
S2Q3024WDA	40	2700/3000/4000	3054	24	DALI-2	blanc	300 x 300 x 42	113,00

HARLEM

luminaire en forme de poutre IP44



COULEURS



CARACTÉRISTIQUES

- luminaire en forme de poutre à large diffusion de la lumière
- degré de protection IP44 élevé
- la température de couleur peut être réglée avec un DIP-switch

UTILISATIONS

- idéal pour montage mural dans des espaces humides
- idéal pour au-dessus d'un miroir de salle de bain

ARTICLE	CCT	LUMEN	WATT	DIM	COULEUR	L x l x H mm	€ HTVA
HAR0408B	3000/4000/5700	880	8	-	noir	450 x 58 x 85	84,00
HAR0408W	3000/4000/5700	880	8	-	blanc	450 x 58 x 85	84,00
HAR0610B	3000/4000/5700	1100	10	-	noir	600 x 58 x 85	97,00
HAR0610W	3000/4000/5700	1100	10	-	blanc	600 x 58 x 85	97,00