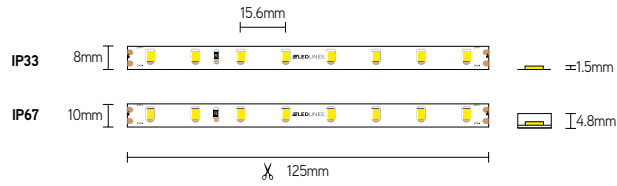


# ECO64

ruban-LED mono-color - 64 LED/m - CRI>80



## CARACTÉRISTIQUES

- rendement jusqu'à 140lm/W
- 64 LED/m - SMD2835
- CRI>80

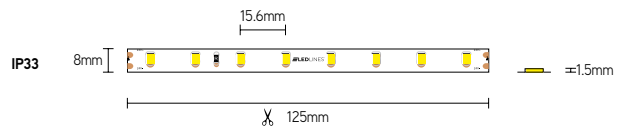
## UTILISATIONS

- éclairage accent indirect up-down (min. 20 cm du mur/plafond)

ARTICLE	IP	CCT	CRI	LM/M	WATT/M	VOLT	LONGUEUR m	€ HTVA
ECO642733	33	2700	>80	620	4,8	24	5	61,00
ECO643033	33	3000	>80	650	4,8	24	5	61,00
ECO644033	33	4000	>80	680	4,8	24	5	61,00
ECO642767	67	2700	>80	546	4,8	24	5	96,00
ECO643067	67	3000	>80	572	4,8	24	5	96,00
ECO644067	67	4000	>80	599	4,8	24	5	96,00

# DIA64

ruban-LED mono-color - 64 LED/m - CRI>95



## CARACTÉRISTIQUES

- rendement jusqu'à 115lm/W
- 64 LED/m - SMD2835
- CRI>95

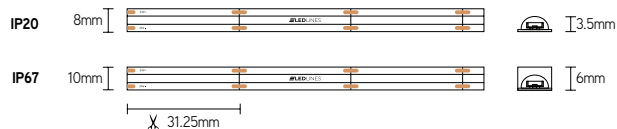
## UTILISATIONS

- éclairage accent indirect
- CRI>95 pour retail, magasins, musées, diamant, art, automotive

ARTICLE	IP	CCT	CRI	LM/M	WATT/M	VOLT	LONGUEUR m	€ HTVA
DIA642333	33	2300	>95	460	4,8	24	5	68,00
DIA642733	33	2700	>95	495	4,8	24	5	68,00
DIA643033	33	3000	>95	520	4,8	24	5	68,00
DIA644033	33	4000	>95	545	4,8	24	5	68,00

# DOT64

ruban-LED mono-color - 256 LED/m - CRI>90 - dot-free



## CARACTÉRISTIQUES

- pas de points visibles
- rendement jusqu'à 130lm/W
- 256 LED/m - SMD2025
- CRI>90

## UTILISATIONS

- éclairage accent up-down
- éclairage escalier

ARTICLE	IP	CCT	CRI	LM/M	WATT/M	VOLT	LONGUEUR m	€ HTVA
DOT642720	20	2700	>90	620	5,2	24	5	125,00
DOT643020	20	3000	>90	674	5,2	24	5	125,00
DOT644020	20	4000	>90	700	5,2	24	5	125,00
DOT642767	67	2700	>90	584	5,2	24	5	150,00
DOT643067	67	3000	>90	635	5,2	24	5	150,00
DOT644067	67	4000	>90	657	5,2	24	5	150,00