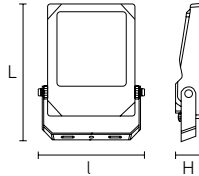


BEAM

projecteur symétrique



COULEURS

● RAL 9017 noir


CARACTÉRISTIQUES

- projecteur à faisceau lumineux symétrique
- avec câble 1,5m 3x1,5mm²
- avec driver étanche intégré
- face avant équipée d'un verre de sécurité trempé

- vis INOX L304
- coating AkzoNobel Interpon

UTILISATIONS

- convient pour utilisations industrielles, utilitaires et résidentielles

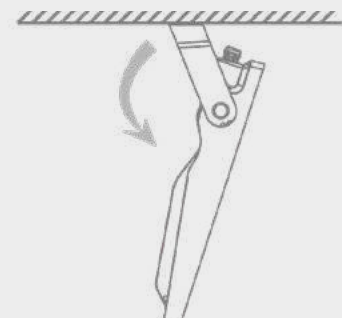
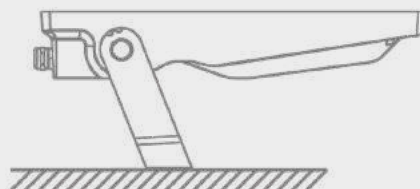
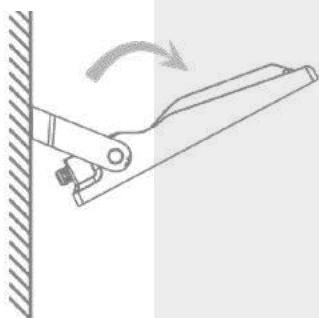


110°

ARTICLE	CCT	LUMEN	WATT	DIM	L x l x H mm	€ HTVA
B2F3030B	3000	3990	30	-	205 x 168 x 35	59,00
B2F3040B	4000	4200	30	-	205 x 168 x 35	59,00
B2F5030B	3000	6808	50	-	266 x 198 x 46	98,00
B2F5040B	4000	7167	50	-	266 x 198 x 46	98,00
B2F5040BDA	4000	7167	50	DALI-2	266 x 198 x 46	261,00
B2F8030B	3000	10640	80	-	313 x 275 x 53	139,00
B2F8040B	4000	11200	80	-	313 x 275 x 53	139,00
B2F8040BDA	4000	11200	80	DALI-2	313 x 275 x 53	268,00
B2F10030B	3000	13852	100	-	313 x 275 x 53	151,00
B2F10040B	4000	14582	100	-	313 x 275 x 53	151,00
B2F10040BDA	4000	14582	100	DALI-2	313 x 275 x 53	283,00
B2F15030B	3000	20625	150	-	375 x 285 x 57	198,00
B2F15040B	4000	21711	150	-	375 x 285 x 57	198,00
B2F15040BDA	4000	21711	150	DALI-2	375 x 285 x 57	331,00
B2F20030B	3000	26600	200	-	446 x 345 x 62	272,00
B2F20040B	4000	28000	200	-	446 x 345 x 62	272,00
B2F20040BDA	4000	28000	200	DALI-2	446 x 345 x 62	409,00
B2F24030B	3000	31920	240	-	446 x 345 x 62	293,00
B2F24040B	4000	33600	240	-	446 x 345 x 62	293,00
B2F24040BDA	4000	33600	240	DALI-2	446 x 345 x 62	429,00
B2F30040B	4000	42000	300	-	487 x 393 x 74	367,00
B2F30040BDA	4000	42000	300	DALI-2	487 x 393 x 74	577,00

ACCESSOIRES (Beam symétrique et asymétrique)

ARTICLE	DESCRIPTION	€ HTVA
BPSRPMBB	étrier de montage autour poteau D48-60mm	49,00
BPSTPMBB	étrier de montage au-dessus poteau D48-60mm	46,00
BPSTCMBB	étrier pour montage dans angle	63,00
BMBR80B	tige 800mm noir	38,00
BMGR16B	broche sol 160x38mm noir	14,00
WP67CONB	connecteur IP67 3x2,5mm ² noir	16,00



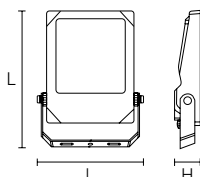
BEAM

projecteur asymétrique



COULEURS

● RAL 9017 noir



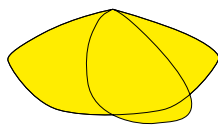
CARACTÉRISTIQUES

- projecteur à faisceau lumineux asymétrique
- avec câble 1,5m 3x1,5mm²
- avec driver étanche intégré
- face avant équipée d'un verre de sécurité transparent

- vis INOX L304
- coating AkzoNobel Interpon


UTILISATIONS

- convient pour utilisations industrielles, utilitaires et résidentielles



80x150°

ARTICLE	CCT	LUMEN	WATT	DIM	L x l x H mm	€ HTVA
BPS30A40B	4000	3900	30	-	205 x 168 x 35	62,00
BPS50A40B	4000	6619	50	-	266 x 198 x 46	123,00
BPS50A40BDA	4000	6619	50	DALI-2	266 x 198 x 46	257,00
BPS80A40B	4000	10478	80	-	313 x 275 x 53	184,00
BPS80A40BDA	4000	10478	80	DALI-2	313 x 275 x 53	263,00
BPS100A40B	4000	13020	100	-	313 x 275 x 53	162,00
BPS100A40BDA	4000	13020	100	DALI-2	313 x 275 x 53	252,00
BPS150A40B	4000	19757	150	-	375 x 285 x 57	213,00
BPS150A40BDA	4000	19757	150	DALI-2	375 x 285 x 57	307,00
BPS200A40B	4000	26193	200	-	446 x 345 x 62	299,00
BPS200A40BDA	4000	26193	200	DALI-2	446 x 345 x 62	369,00
BPS240A40B	4000	31951	240	-	446 x 345 x 62	321,00
BPS240A40BDA	4000	31951	240	DALI-2	446 x 345 x 62	391,00
BPS300A40B	4000	39000	300	-	487 x 393 x 74	376,00
BPS300A40BDA	4000	39000	300	DALI-2	487 x 393 x 74	589,00



étrier de montage autour poteau



étrier de montage au-dessus poteau



étrier pour montage dans angle



tige 800mm noir



broche sol noir



connecteur IP67 3x2,5mm² noir



OUTDOOR LINE