

SWIFT

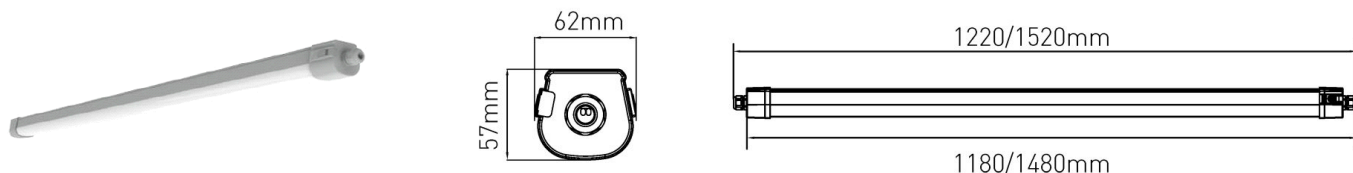
Swift Pro 1500mm 26-45W 4000K IP65 IK08 capteur

Industrial Line - HWD

SWF15K4MW

EAN: 05404042603789

ETIM: EC002892



Caractéristiques électriques

Alimentation (Vac)	220~240
Alimentation (Vdc)	180~264
Fréquence (Hz)	50~60
Puissance système (W)	45
Puissance réglable	Oui
Power factor	0,9
Marque driver	Lifud
Référence driver	LF-FMR060YS
Driver inclus	Non
Driver CC/CV	CC
Classe d'isolation	1
Driver in/externe	Interne
Câblage traversant	Oui
Câblage traversant mm ²	2,5
Entrée de câble mm ²	0~0
Câblage sans halogène	Oui
Efficacité driver (%)	90
Driver DHT < (%)	20
Driver voltage de sortie (VDC)	85~150
Driver courant de sortie (mA)	300~
Dimmable	Non
Options dimming	1-10V/DALI
Flicker free	Oui
PstLM flicker index	1
SVM strobo effect	0,4
MTBF (Khrs)	100.000
Inrush current @ 230Vac	25A 180µs
B16 #	32
C16 #	54
ENEC	Oui

Caractéristiques d'éclairage

Reflecteur (°)	120
CCT (K)	4000~4000
CRI >	>80
UGR <	28
SDCM <	3
Puissance lumineuse (Lm)	7329
Lm/W	160
Class Photobio	RG0
Classe énergie	D
Garantie (ans)	5
Durée de vie L90B50	52.000
Durée de vie L80B50	108.000
Ledchip	SMD2835
Marque ledchip	JuFei

Caractéristiques capteur

Type de capteur	Microwave
Sortie capteur	1-10V
Capteur fabricant	Mosentek
Régler capteur	IR remote SWFREMOTE
Référence capteur	MS009R
Combi driver/sensor	Non
Angle de détection (°)	140
Hauteur détection (m)	6
Rayon détection (m)	9
Sensibilité (%)	25/50/75/100
Lumière du jour (Lx)	10/25/50/off
Minuterie temps	5s/1m/3m/10m
Plage de gradation (%)	20%/30%
Temps standby	0s/10s/10min/∞
Maître/esclave	Non
Fonction corridor	Oui

Eigenschappen behuizing

Afmetingen (mm)	1500x57x62 mm
Bruto gewicht (kg)	1,68
Bulkverpakking	6
IP waarde	65
IK waarde	08
Kleur	Grijs
Behuizing	PC
Diffuser	PC opaal
Ta (°C)	-20~45
UV bestendig	Ja
Glow wire test (°C)	850
Chloor bestendig	Nee
HACCP	Nee
Ball proof	Nee
Brand klasse	UL94 V-0
Schroeven	RVS L304
Wartel	M20

Valeurs lumineuses

26W - 4000K - 4565lm - dip-switch

38W - 4000K - 6470lm - dip-switch

33W - 4000K - 5604lm - dip-switch

45W - 4000K - 7329lm - dip-switch

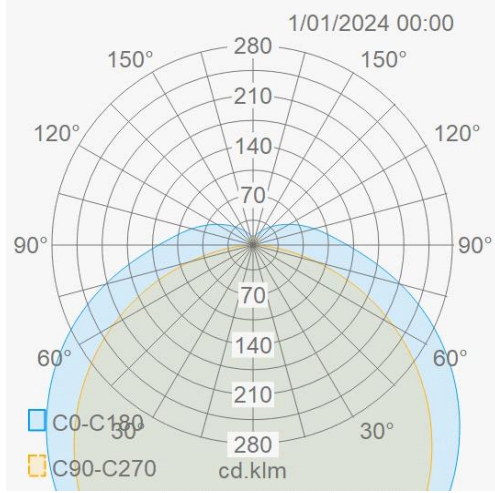
SWIFT

Swift Pro 1500mm 26-45W 4000K IP65 IK08 capteur
Industrial Line - HWD

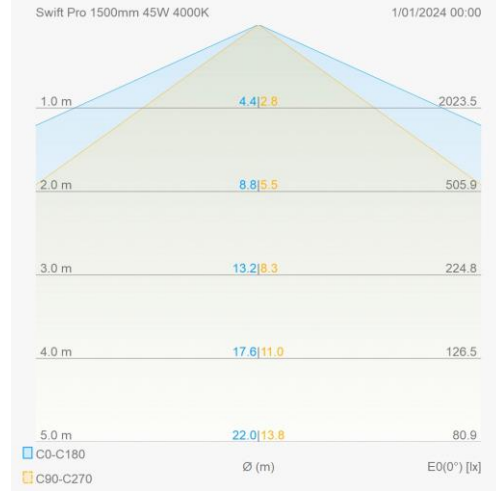
SWF15K4MW

EAN: 05404042603789
ETIM: EC002892

Distribution flux lumineux



Courbe de distance



Accessoires de montage

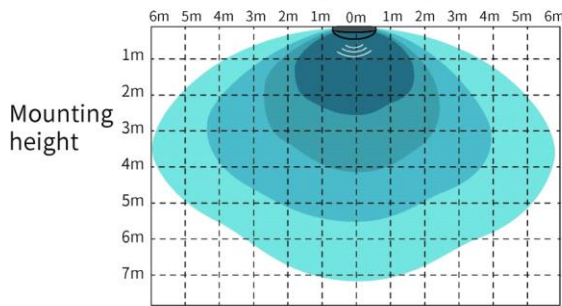
SWFPENDM1	Swift set suspendu 5m	
SWFREMOTE	Swift télécommande IR pour capteur rf	

SWFPENDM5	Swift set suspendu 5m	
-----------	-----------------------	--

Modèle de détection capteur

Sensitivity: 25% 50% 75% 100%

Ceiling Mounted



Wall Mounted

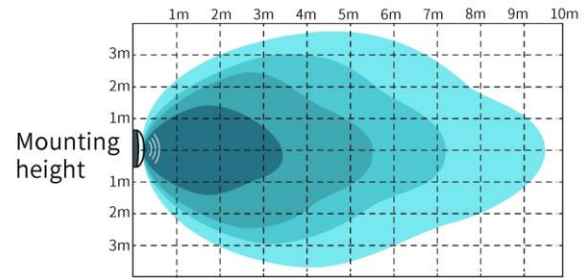


Schéma de câblage

