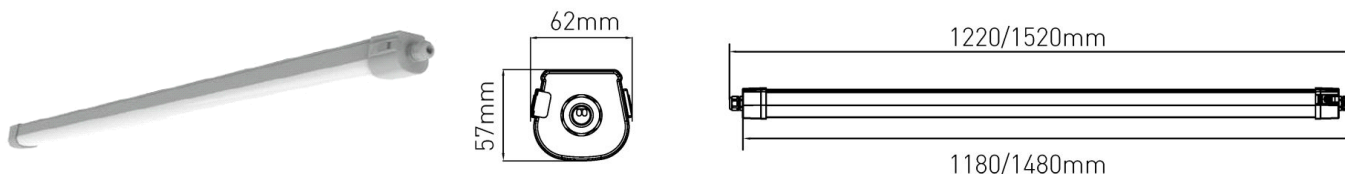


SWIFT

Swift Pro 1200mm 19-35W 4000K IP65 IK08 capteur+EM
Industrial Line - HWD

SWF12K4MWEM

EAN: 05404042603734
ETIM: EC002892



Caractéristiques électriques

Alimentation (Vac)	220~240
Alimentation (Vdc)	180~264
Fréquence (Hz)	50~60
Puissance système (W)	35
Puissance réglable	Oui
Power factor	0,9
Marque driver	Lifud
Driver inclus	Non
Référence driver	LF-FMR040YS
Driver CC/CV	CC
Classe d'isolation	1
Driver in/externe	Interne
Câblage traversant	Oui
Câblage traversant mm ²	2,5
Entrée de câble mm ²	0~0
Câblage sans halogène	Oui
Efficacité driver (%)	90
Driver DHT < (%)	20
Driver voltage de sortie (VDC)	55~100
Driver courant de sortie (mA)	350~
Dimmable	Non
Options dimming	1-10V/DALI
Flicker free	Oui
PstLM flicker index	1
SVM strobo effect	0,4
MTBF (Khrs)	100.000
Inrush current @ 230Vac	16A 170µS
B16 #	48
C16 #	80
ENEC	Oui

Caractéristiques d'éclairage

Reflecteur (°)	120
CCT (K)	4000~4000
CRI >	>80
UGR <	28
SDCM <	3
Puissance lumineuse (Lm)	5666
Lm/W	160
Class Photobio	RG0
Classe énergie	D
Garantie (ans)	5
Durée de vie L90B50	52.000
Durée de vie L80B50	108.000
Ledchip	SMD2835
Marque ledchip	JuFei

Caractéristiques capteur

Type de capteur	Microwave
Sortie capteur	1-10V
Capteur fabricant	Mosentek
Régler capteur	IR remote SWFREMOTE
Référence capteur	MS009R
Combi driver/sensor	Non
Angle de détection (°)	140
Hauteur détection (m)	6
Rayon détection (m)	9
Sensibilité (%)	25/50/75/100
Lumière du jour (Lx)	10/25/50/off
Minuterie temps	5s/1m/3m/10m
Plage de gradation (%)	20%/30%
Temps standby	0s/10s/10min/∞
Maître/esclave	Non
Fonction corridor	Oui

Caractéristiques boîtier

Dimensions (mm)	1200x57x62 mm
Poids brut (kg)	1,42
Emballage en vrac	6
Valeur IP	65
Valeur IK	08
Couleur	Gris
Boîtier	PC
Diffuseur	PC opale
Ta (°C)	-20~45
Résistant aux UV	Oui
Glow wire test (°C)	850
Résistant au chlore	Non
HACCP	Non
Ball proof	Non
Classement au feu	UL94 V-0
Vis	RVS L304
Presse-étoupe	M20

Spécifications unité de secours

Marque unité de secours	Streamer
Référence unité de secours	STB-26T03WL
Spécifications batterie	LiFePO
Garantie sur batterie	3
Puissance en secours (W)	2,5W
Facteur luminosité (Lm/W)	140lm/W
Temps en secours (h)	3
NP/P	NP
Autotest	Oui
Pictogramme inclus	Non
DALI sur secours	Non

Valeurs lumineuses

19W - 4000K - 3374lm - dip-switch	24W - 4000K - 4184lm - dip-switch
30W - 4000K - 5016lm - dip-switch	35W - 4000K - 5666lm - dip-switch

SWIFT

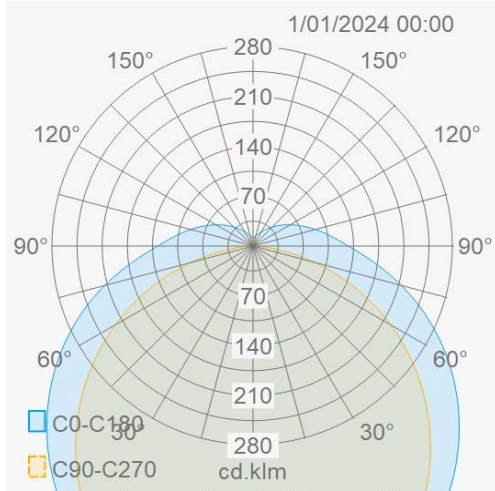
Swift Pro 1200mm 19-35W 4000K IP65 IK08 capteur+EM
Industrial Line - HWD

SWF12K4MWEM

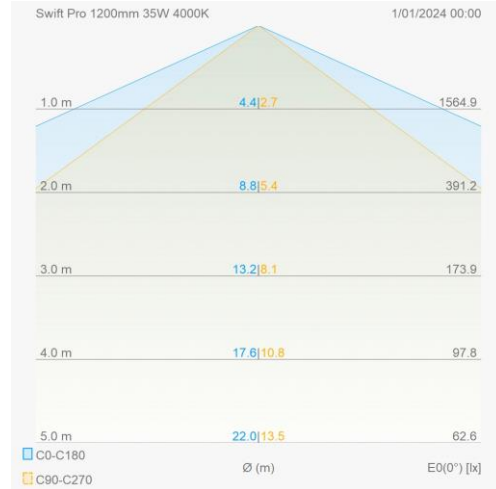
EAN: 05404042603734

ETIM: EC002892

Distribution flux lumineux



Courbe de distance



Accessoires de montage

SWFPENDM1 Swift set suspendu 5m

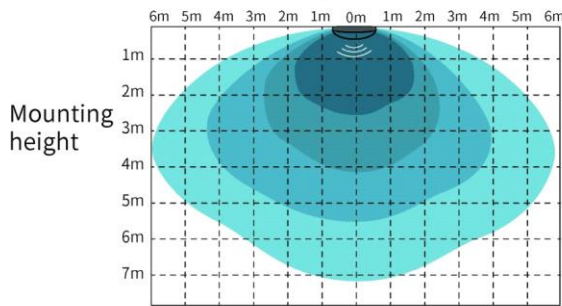
SWFPENDM5 Swift set suspendu 5m

SWFREMOTE Swift télécommande IR pour capteur rf

Modèle de détection capteur

Sensitivity: 25% 50% 75% 100%

Ceiling Mounted



Wall Mounted

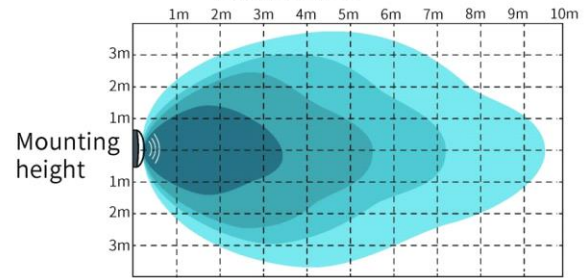


Schéma de câblage

